

Sabiedrība ar ierobežotu atbildību "CREFO Rating"

Izziņas datums: 22.08.2023

Reģistra dati

Reģistrācijas numurs	40003807493
Nosaukums	Sabiedrība ar ierobežotu atbildību "CREFO Rating"
Tiesiskā forma	Sabiedrība ar ierobežotu atbildību
Reģistrācijas datums	03.03.2006
Reģistrs	Komercreģistrs
Pamatkapitāls	EUR 2 800, ✔ pilnībā apmaksāts
SEPA kods	LV88ZZZ40003807493
Pēdējo reģistrēto statūtu datums	15.10.2019
PVN	LV40003807493, Uzņēmums ir reģistrēts PVN maksātāju reģistrā: 07.06.2006

Maksātspēja

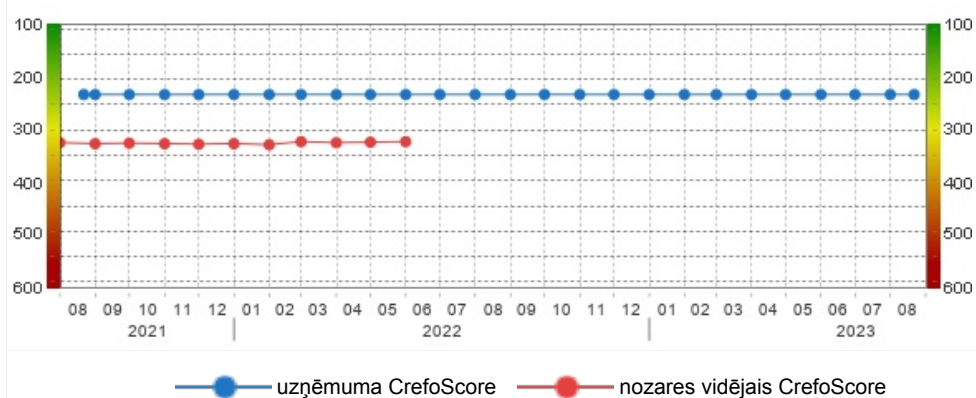
CrefoScore 230



Riska klase atspoguļo saistību neizpildes varbūtību turpmākajos 12 mēnešos. Visi uzņēmumi ir iedalīti 10 riska klasēs. Kalpo ātrai lēmuma pieņemšanai.

Maksimālais kredīts EUR 3 840

CrefoScore izmaiņas pēdējo 2 gadu laikā



CrefoCert

Uzņēmumam nav piešķirts CrefoCert sertifikāts
CrefoCert maksātspējas sertifikātu var iegūt atbilstoši CrefoCert standartam.

Kontaktinformācija

Juridiskā adrese	Skanstes 50, Rīga, Latvija LV-1013
Faktiskā adrese	Skanstes 50, Rīga, Latvija LV-1013
Tālrunis	67501030
Fakss	67501040
E-pasts	office@creforating.lv
Mājas lapa	www.crediweb.lv

Parādvēsture

Parādvēsture

Creditreform Latvija SIA Juridisko personu kredītvēstures datu bāzē uzņēmumam nav reģistrētu ierakstu

Inkasso

Pēdējo 5 gadu laikā nav reģistrēto Inkasso lietu pret šo uzņēmumu

Nodokļu parādi

Datums

07.06.2022	nav parādu
09.05.2022	nav parādu
07.04.2022	nav parādu
07.03.2022	nav parādu
07.02.2022	nav parādu
07.01.2022	nav parādu
07.12.2021	nav parādu
08.11.2021	nav parādu
07.10.2021	nav parādu
07.09.2021	nav parādu
09.08.2021	nav parādu
07.07.2021	nav parādu

Statusa izmaiņas

Izmaiņas PVN reģistrā

07.06.2006 Uzņēmums ir reģistrēts PVN maksātāju reģistrā, LV40003807493

① Maksātnespējas / Tiesiskās aizsardzības procesi nav reģistrēti

① Reorganizācijas procesi nav reģistrēti

Amatpersonas

Vārds, Uzvārds

Boriss Sabitovs, 120458-10321

Māris Baidekalns, 050361-11574

Amats, pārstāvības tiesības

Valde, Valdes loceklis (no 10.03.2009)
Tiesības pārstāvēt atsevišķi

Valde, Valdes loceklis (no 10.03.2009)
Tiesības pārstāvēt atsevišķi

Dalībnieki

Nosaukums vai vārds, uzvārds; adrese

CREDITREFORM LATVIJĀ, Sabiedrība ar ierobežotu atbildību, 40003255604
Rīga, Skanstes iela 52

Daļa kapitālā

EUR 2 800, - 100% (no 24.03.2014)
Daļu skaits: 100 / Daļas vērtība: EUR 28

Patiesie labuma guvēji

21.02.2018 - Patiesais labuma guvējs ir akcionārs tādā akciju sabiedrībā, kuras akcijas ir iekļautas regulētajā tirgū, un veids, kādā tiek īstenota kontrole pār juridisko personu, izriet tikai no akcionāra statusa

Saimnieciskā darbība

Nozare (NACE 2)

63.11 Datu apstrāde, uzturēšana un ar to saistītās darbības

Kapitāla daļas citos uzņēmumos

Uzņēmumam nepieder kapitāla daļas citos uzņēmumos

Apgrūtinājumi

Uzņēmumam nav reģistrētu komercčīlu

Uzņēmumam nav reģistrētu liegumu

Darbības pamatrādītāji

	2021	2020	2019	2018	2017
Darbinieku skaits	Nav datu	7	7 ↓	8 ↑	3 ↑
Apgrozījums, EUR	Nav datu	259 404 ↓	289 339 ↓	292 500 ↓	316 846 ↓
Tīrā peļņa vai zaudējumi, EUR	Nav datu	50 132 ↓	82 053 ↓	85 992 ↓	133 459 ↓
Kopējie maksājumi valsts kopbudžetā, EUR	132 280 ↓	132 850 ↑	102 770 ↓	119 510 ↑	97 380 ↓
Iedzīvotāju ienākuma nodoklis, EUR	27 520 ↑	21 140 ↑	19 730 ↑	18 480 ↑	5 640 ↑
Valsts sociālās apdrošināšanas obligātās iemaksas, EUR	44 850 ↑	35 660 ↑	33 600 ↑	32 210 ↑	9 700 ↑

Peļņas vai zaudējumu aprēķins

Periods		01.01.2020 - 31.12.2020	01.01.2019 - 31.12.2019	01.01.2018 - 31.12.2018	
		EUR	EUR	EUR	
1.	Neto apgrozījums	010	259 404	289 339	292 500
2.	Pārdotās produkcijas ražošanas izmaksas	020	140 024	209 423	213 033
3.	Bruto peļņa vai zaudējumi (no apgrozījuma)	030	119 380	79 916	79 467
4.	Pārdošanas izmaksas	040	322	2 436	8 055
5.	Administrācijas izmaksas	050	22 292	18 912	19 230
6.	Pārējie uzņēmuma saimnieciskās darbības ieņēmumi	060	2 522	0	185
7.	Pārējās uzņēmuma saimnieciskās darbības izmaksas	070	560	8	1 100
8.	Ieņēmumi no līdzdalības koncerna meitas un asociēto uzņēmumu kapitālos	080	105 000	90 000	35 000
9.	Ieņēmumi no vērtspapīriem un aizdevumiem, kas veidojuši ilgtermiņa ieguldījumus	090	0	0	0
10.	Pārējie procentu ieņēmumi un tamlīdzīgi ieņēmumi	100	0	0	0
11.	Ilgtermiņa finanšu ieguldījumu un īstermiņa vērtspapīru vērtības norakstīšana	110	0	0	0
12.	Procentu maksājumi un tamlīdzīgas izmaksas	120	0	0	0
13.	Peļņa vai zaudējumi pirms ārkārtas posteņiem un nodokļiem	130	203 728	148 560	86 267
14.	Ārkārtas ieņēmumi	140			
15.	Ārkārtas izmaksas	150			
16.	Peļņa vai zaudējumi pirms nodokļiem	160	203 728	148 560	86 267
17.	Uzņēmuma ienākuma nodoklis par pārskata gadu	170	26 149	12 500	275
18.	Atliktais uzņēmuma ienākuma nodoklis	171	0	0	0
19.	Pārējie nodokļi	180			
20.	Pārskata perioda peļņa vai zaudējumi pēc nodokļiem (tīrie ieņēmumi)	190	50 132	82 053	85 992

Bilance

Periods		31.12.2020	31.12.2019	31.12.2018
AKTĪVS		EUR	EUR	EUR
1. ILGTERMIŅA IEGULDĪJUMI				
I. Nemateriālie ieguldījumi				
1. Attīstības izmaksas	010	0	0	0
2. Koncesijas, patenti, licences, preču zīmes un tamlīdzīgas tiesības	020	0	0	0
3. Citi nemateriālie ieguldījumi	021	0	0	0
4. Nemateriālā vērtība	030	0	0	0
5. Avansa maksājumi par nemateriāliem ieguldījumiem	040	0	0	0
I.KOPĀ	050	0	0	0
II. Pamatlīdzekļi				
1. Zemes gabali, ēkas un būves un ilggadīgie stādījumi	060	0	0	0
2. Ilgtermiņa ieguldījumi nomātajos pamatlīdzekļos	070	0	0	0
3. Iekārtas un mašīnas	080	0	0	0
4. Pārējie pamatlīdzekļi un inventārs	090	0	0	0
5. Pamatlīdzekļu izveidošana un nepabeigto celtniecības objektu izmaksas	100	0	0	0
6. Avansa maksājumi par pamatlīdzekļiem	110	0	0	0
7. Ilgtermiņa ieguldījumi publiskā partnera pamatlīdzekļos	111	0	0	0
II.KOPĀ	120	0	0	0
III. Ieguldījuma īpašumi				
1. Ieguldījuma īpašumi	125			
III.KOPĀ	128			
IV. Bioloģiskie aktīvi				
1. Bioloģiskie aktīvi	215			
IV.KOPĀ	218			
V. Ilgtermiņa finanšu ieguldījumi				
1. Līdzdalība radniecīgo sabiedrību kapitālā	130	35 000	35 000	35 000
2. Aizdevumi radniecīgajām sabiedrībām	140	50 221	50 221	50 221
3. Līdzdalība asociēto sabiedrību kapitālā	150	0	0	0
4. Aizdevumi asociētajām sabiedrībām	160	0	0	0
5. Pārējie vērtspapīri un ieguldījumi	170	0	0	0
6. Pārējie aizdevumi un citi ilgtermiņa debitori	180	0	0	0
7. Pašu akcijas un daļas	190	0	0	0
8. Aizdevumi akcionāriem vai dalībniekiem un vadībai	200	0	0	0
9. Atliktā nodokļa aktīvi	201	0	0	0
V.KOPĀ	210	85 221	85 221	85 221
1. IEDAĻAS KOPSUMMA	220	85 221	85 221	85 221
2. APGROZĀMIE LĪDZEKĻI				
I. Krājumi				
1. Izejvielas, pamatmateriāli un palīgmateriāli	230	0	0	0
2. Nepabeigtie ražojumi	240	0	0	0
3. Gatavie ražojumi un preces pārdošanai	250	0	0	0
4. Nepabeigtie pasūtījumi	260			
5. Avansa maksājumi par precēm	270	0	0	0
6. Darba dzīvnieki un produktīvie dzīvnieki	280	0	0	0
I.KOPĀ	290	0	0	0
II. Pārdošanai turēti ilgtermiņa ieguldījumi				
1. Pārdošanai turēti ilgtermiņa ieguldījumi	295	0	0	0
II.KOPĀ	298	0	0	0
III. Debitori				
1. Pircēju un pasūtītāju parādi	300	31 148	35 174	21 841
2. Radniecīgo sabiedrību parādi	310	0	0	0
3. Asociēto sabiedrību parādi	320	0	0	0
4. Citi debitori	330	0	0	14 256
5. Neiemaksātās daļas sabiedrības kapitālā	340	0	0	0
6. Īstermiņa aizdevumi akcionāriem vai dalībniekiem un vadībai	350	0	0	0
7. Nākamo periodu izmaksas	360	834	1 506	7 637
8. Uzkrātie ieņēmumi	370	0	292	0
III.KOPĀ	380	37 731	36 972	43 734
IV. Īstermiņa finanšu ieguldījumi				
1. Līdzdalība radniecīgo sabiedrību kapitālā	390	0	0	0
2. Pašu akcijas un daļas	400	0	0	0
3. Pārējie vērtspapīri un līdzdalība kapitālos	410	0	0	0
4. Atvasinātie finanšu instrumenti	411	0	0	0
IV.KOPĀ	420	0	0	0
V. Nauda	430	31 663	47 291	49 344
2. IEDAĻAS KOPSUMMA	440	69 394	84 263	93 078
BILANCE	450	154 615	169 484	178 299

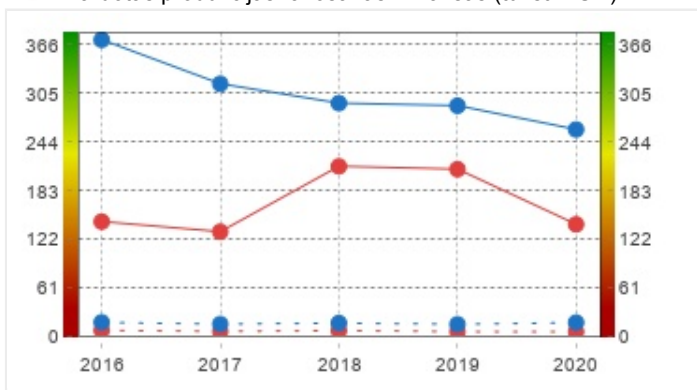
Pasīvs		EUR	EUR	EUR
1. PAŠU KAPITĀLS				
1. Akciju vai daļu kapitāls (pamatkapitāls)	460	2 800	2 800	2 800
2. Akciju (daļu) emisijas uzcenojums	470	0	0	0
3. Ilgtermiņa ieguldījumu pārvērtēšanas rezerve	480	0	0	0
4. Finanšu instrumentu pārvērtēšanas rezerve	481	0	0	0
5. Rezerves				
a) likumā noteiktās rezerves	490	0	0	0
b) rezerves pašu akcijām vai daļām	500	0	0	0
c) sabiedrības statūtos noteiktās rezerves	510	0	0	0
d) pārējās rezerves	520	46	46	46
5. KOPĀ	530	46	46	46
6. Nesadalītā peļņa				
a) iepriekšējo gadu nesadalītā peļņa	540	0	0	0
b) pārskata gada nesadalītā peļņa	550	50 132	82 053	85 992
1. IEDAĻAS KOPSUMMA	560	52 978	84 899	88 838
2. UZKRĀJUMI				
1. Uzkrājumi pensijām un tamlīdzīgām saistībām	570	0	0	0
2. Uzkrājumi paredzamajiem nodokļiem	580	0	0	0
3. Citi uzkrājumi	590	0	0	0
2. IEDAĻAS KOPSUMMA	600	0	0	0
3. KREDITORI				
I. Ilgtermiņa kreditori				
1. Aizņēmumi pret obligācijām	610	0	0	0
2. Akcijās pārvēršamie aizņēmumi	620	0	0	0
3. Aizņēmumi no kredītiestādēm	630	0	0	0
4. Citi aizņēmumi	640	0	0	0
5. No pircējiem saņemtie avansi	650	0	0	0
6. Parādi piegādātājiem un darbuzņēmējiem	660	0	0	0
7. Maksājami vekseli	670	0	0	0
8. Parādi radniecīgajām sabiedrībām	680	0	0	0
9. Parādi asociētajām sabiedrībām	690	0	0	0
10. Nodokļi un valsts sociālās apdrošināšanas obligātās iemaksas	700	0	0	0
11. Atliktā nodokļa saistības	701	0	0	0
12. Pārējie kreditori	710	0	0	0
13. Nākamo periodu ieņēmumi	720	0	0	0
14. Neizmaksātās dividendes	721	0	0	0
I. KOPĀ	750	0	0	0
II. Īstermiņa kreditori				
1. Aizņēmumi pret obligācijām	760	0	0	0
2. Akcijās pārvēršamie aizņēmumi	770	0	0	0
3. Aizņēmumi no kredītiestādēm	780	0	0	0
4. Citi aizņēmumi	790	0	0	0
5. No pircējiem saņemtie avansi	800	0	0	0
6. Parādi piegādātājiem un darbuzņēmējiem	810	2 554	864	2 163
7. Maksājami vekseli	820	0	0	0
8. Parādi radniecīgajām sabiedrībām	830	0	0	0
9. Parādi asociētajām sabiedrībām	840	0	0	0
10. Nodokļi un valsts sociālās apdrošināšanas obligātās iemaksas	850	10 493	10 836	9 010
11. Atliktā nodokļa saistības	851			
12. Pārējie kreditori	860	5 737	5 537	5 354
13. Nākamo periodu ieņēmumi	870	78 147	63 998	70 950
14. Neizmaksātās dividendes	871	0	0	0
15. Uzkrātās saistības	900	4 706	3 350	1 984
16. Atvasinātie finanšu instrumenti	901	0	0	0
II. KOPĀ	910	101 637	84 585	89 461
3. IEDAĻAS KOPSUMMA	920	101 637	84 585	89 461
BILANCE	930	154 615	169 484	178 299

Finanšu analīze

Finanšu koeficienti	2020	2019	2018	2017	2016
Neto apgrozījuma izmaiņas %	-10.35 ↓	-1.08 ↑	-7.68 ↑	-14.89 ↓	-7.86 ↓
Pārdotās produkcijas ražošanas izmaksu izmaiņas %	-33.14 ↓	-1.69 ↓	62.98 ↑	-8.85 ↓	1.99 ↑
Bruto peļņas rentabilitāte %	46.02 ↑	27.62 ↑	27.17 ↓	58.75 ↓	61.48 ↓
Komerčiālā rentabilitāte %	78.54 ↑	51.34 ↑	29.49 ↓	49.56 ↓	51.14 ↑
Kopējā likviditāte	0.68 ↓	1.00 ↓	1.04 ↓	1.04 ↓	3.25 ↑
Starpseguma likviditāte	0.68 ↓	1.00 ↓	1.04 ↓	1.04 ↓	3.25 ↑
Krājumu aprīte, dienās	0	0	0	0	0
Pircēju un pasūtītāju parādu aprīte, dienās	43 ↓	44 ↑	27 ↓	30 ↓	38 ↑
Parādu piegādātājiem aprīte, dienās	6 ↑	1 ↓	3 ↑	2 ↓	2 ↓
Pašu kapitāla īpatsvars aktīvos %	34.26 ↓	50.09 ↑	49.83 ↓	69.49 ↓	74.08 ↑
Aktīvu aprītes rentabilitāte (ROA)	32.42 ↓	48.41 ↑	48.23 ↓	68.04 ↓	72.80 ↑
Darba kapitāls %	-12.43 ↓	-0.11 ↓	1.24 ↑	0.80 ↓	34.74 ↑

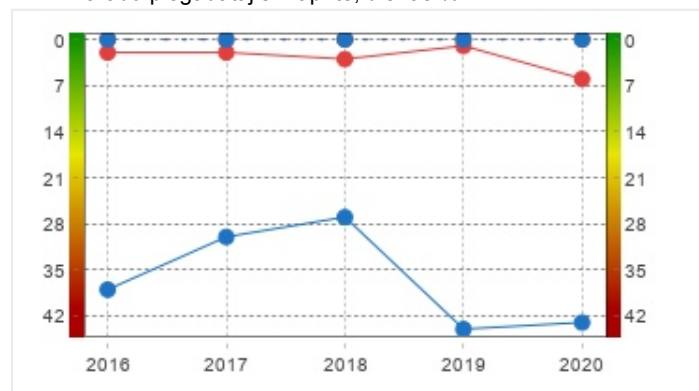
—●— Neto apgrozījums (tūkst. EUR)
—●— Pārdotās produkcijas ražošanas izmaksas (tūkst. EUR)

—●— Bruto peļņas rentabilitāte %
—●— Komerčiālā rentabilitāte %



—●— Kopējā likviditāte
—●— Starpseguma likviditāte

—●— Pircēju un pasūtītāju parādu aprīte, dienās %
—●— Parādu piegādātājiem aprīte, dienās %



—●— Pašu kapitāla īpatsvars aktīvos



—●— Aktīvu aprites rentabilitāte (ROA) %



—●— uzņēmuma koeficients - - - - nozares vidējais koeficients

Informāciju no Uzņēmumu reģistra nodrošina SIA CREDITREFORM Latvija. Portāla ietvaros saņemtajai informācijai ir uzzīņas raksturs, un tai nav juridiska spēka. Portāla lietotājs, izmantojot portālā saņemto informāciju, ir atbildīgs par Fizisko personu datu aizsardzības likuma un citu normatīvo aktu, kā arī CrediWeb izmantošanas noteikumu ievērošanu. Portāla uzturētājs nav atbildīgs par portāla lietotāju veiktajām darbībām vai uz to pieņemtajiem lēmumiem, balstoties uz portālā saņemto informāciju.